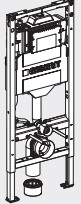
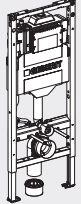












## Zubehörübersicht – Geberit Hygienespülungen mit Sigma UP-Spülkasten 12 cm

Geberit Österreich, November 2025

				HS30	HS50
Ein Wasseranschluss				111.057.00.2	111.075.00.2
Zwei Wasseranschlüsse				111.058.00.2	111.076.00.2
					
Geberit Volumenstromsensor intern, für Hygienespülung im UP-Spülkasten, für Kaltwasseranschluss	616.223.00.1				✓
Geberit Volumenstromsensor intern, für Hygienespülung im UP-Spülkasten, für Kalt- oder Warmwasseranschluss	616.224.00.1				✓ <sup>1)</sup>
Geberit Temperatursensor mit Buchsenende, extern	616.208.00.2				✓ <sup>1)</sup>
Geberit Verbindungskabel für externen Sensor, für Hygienespülung im UP-Spülkasten	616.209.00.1				✓
	616.210.00.1				✓ <sup>1)</sup>
Geberit Set Kabel für Schnittstelle Digital I/O	616.206.00.1			✓	✓
Set Netzteil 230 V / 12 V / 50 Hz, mit Spannungsversorgungskabel 1,8 m, für Elektroanschlussdose	115.335.00.1			✓	✓
Set Netzteil 230 V / 12 V / 50 Hz, mit Spannungsversorgungskabel 1,8 m und Kombinationsanschlussdose	115.336.00.1			✓	✓
Geberit Rohbauset mit Netzteil, für WC-Steuerungen mit elektronischer Spülauslösung, 12 V	115.861.00.6			✓	✓
Geberit Set Kabel für Schnittstelle GEBUS	616.238.00.1				✓

✓ Kompatibel

<sup>1)</sup> Dieses Zubehör ist nur kompatibel mit 111.076.00.1 und 461.213.00.1