



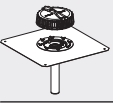

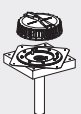



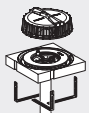





Sortimendi ülevaade – Geberit Pluvia katusekuivendus

Geberit Eesti, Seis: Jaanuar 2026

| | | | | 9 l/s | 12 l/s | 19 l/s | 25 l/s | 45 l/s | 60 l/s | 100 l/s | |
|-----------|---------------------------------|-----------------------|--|---|--------|--------|--------|--------|--------|---------|--|
| Paigaldus | Vettjuhtiv tasapind | Ühendusviis | | | | | | | | | |
| Lamekatus | Bituumen | Ühendusplekk | 359.108.00.1 Geberit Pluvia sademevee äravoolulehter ühendusplekiga SBS katusematerjalidele |  | | ✓ | | | | | |
| Lamekatus | | | 359.099.00.1 Geberit Pluvia sademevee äravoolulehter SBS katusematerjalidele |  | | | | ✓ | | | |
| Lamekatus | | | 359.345.00.1 Geberit Pluvia sademevee äravoolulehter ühendusplekiga |  | | | | | ✓ | | |
| Lamekatus | | | 359.346.00.1 Geberit Pluvia sademevee äravoolulehter ühendusplekiga |  | | | | | | ✓ | |
| Lamekatus | | Ühendusplekk ja äärik | 359.109.00.1 Geberit Pluvia sademevee äravoolulehter ühenduspleki ja kinnitusäärikuga |  | | ✓ | | | | | |
| Lamekatus | Katuseühenduskiile | Äärik | 359.117.00.1 Geberit Pluvia sademevee äravoolulehter kinnitusäärikuga, katuseühenduskiiledele |  | ✓ | | | | | | |
| Lamekatus | | | 359.105.00.1 Geberit Pluvia sademevee äravoolulehter kinnitusäärikuga, PVC katusematerjalidele |  | | ✓ | | | | | |
| Lamekatus | | | 359.098.00.1 Geberit Pluvia sademevee äravoolulehter kinnitusäärikuga, katuseühenduskiiledele |  | | | | ✓ | | | |
| Lamekatus | | | 359.130.00.1 Geberit Pluvia katuse sademevee äravoolulehter koos kinnitusäärikuga, katuse hüdroisolatsioonimembraanidele, lehepüüdur alumiiniumvalust PVC katusematerjalidele |  | | | | ✓ | | | |
| Lamekatus | Katuseühenduskiile või bituumen | Kilekeha | 359.118.00.1 Geberit Pluvia sademevee äravoolulehter |  | ✓ | | | | | | |
| Lamekatus | | | 359.107.00.1 Geberit Pluvia sademevee äravoolulehter PVC katusematerjalidele |  | | ✓ | | | | | |
| Renn | | Ühendusplekk | 359.111.00.1 Geberit Pluvia sademevee äravoolulehter ühendusplekiga rennidele |  | | ✓ | | | | | |
| Renn | | | 359.100.00.1 Geberit Pluvia sademevee äravoolulehter ühendusplekiga rennidele |  | | | | ✓ | | | |
| Renn | | Ühendusserv | 359.034.00.1 Geberit Pluvia sademevee äravoolulehter rennidele |  | | | ✓ | | | | |

✓ Ühilduv