










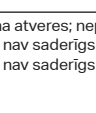


| | | Geberit ONE uzliekama izlietne, bļodas forma | | | | Geberit ONE uzliekama izlietne, taisnstūra | | | | | | |
|--|---|--|---|---|---|---|---|---|---|------------------------------------|-------------------|-------------------------------------|
| Horizontālais izvads | | | | | | | | | | | | |
| Bez atveres ūdens krānam, balta | | 505.050.00.1 | | | | 505.023.00.1 | | | | | | |
| Ar atveri ūdens krānam, balta | | 505.051.00.1 | | | | 505.024.00.1 | | | | | | |
| Bez atveres ūdens krānam, matēti balta | | 505.052.00.1 | | | | 505.025.00.1 | | | | | | |
| Ar atveri ūdens krānam, matēti balta | | 505.053.00.1 | | | | 505.026.00.1 | | | | | | |
| Vertikālais izvads | | | | | | | | | | | | |
| Bez atveres ūdens krānam, balta | | 505.040.01.6 | | | | 505.031.01.6 | | | | | | |
| Ar atveri ūdens krānam, balta | | 505.041.01.6 | | | | 505.030.01.6 | | | | | | |
| | | Geberit ONE izlietnes virsma ar izgriezumu, uzliekamai izlietnei bļodas formā | | | | Geberit ONE izlietnes virsma ar izgriezumu, uzliekamai izlietnei taisnstūrveida | | | | | | |
| | | Izgriezums centrā | Izgriezums pa kreisi | Izgriezums pa labi | Izgriezums dubultā | Izgriezums centrā | Izgriezums pa kreisi | Izgriezums pa labi | Izgriezums dubultā | | | |
| | |  |  |  |  |  |  |  |  | Spoguļskapji, montāža zem apmetuma | Montāžas kārba | Spoguļskapji, montāža virs apmetuma |
| Platums 135 cm | | | | | | | | | | | | |
| 505.266.00.1 | 505.076.00.1 | Balts spīdīgs | | | 505.276.00.1 | | | | 505.286.00.1 | - | | 60-120 cm |
| 505.266.00.2 | 505.076.00.2 | Matēti balts | | | 505.276.00.2 | | | | 505.286.00.2 | - | | 60-120 cm |
| 505.266.00.3 | 505.076.00.3 | lava | | | 505.276.00.3 | | | | 505.286.00.3 | - | | 60-120 cm |
| 505.266.00.4 | 505.076.00.4 | smilšu pelēks | | | 505.276.00.4 | | | | 505.286.00.4 | - | | 60-120 cm |
| 505.266.00.5 | 505.076.00.5 | Ozolkoks | | | 505.276.00.5 | | | | 505.286.00.5 | - | | 60-120 cm |
| 505.266.00.6 | 505.076.00.6 | Riekstkoks, hikorija | | | 505.276.00.6 | | | | 505.286.00.6 | - | | 60-120 cm |
| 505.266.00.7 | 505.076.00.7 | greige | | | 505.276.00.7 | | | | 505.286.00.7 | - | | 60-120 cm |
| 505.266.00.8 | 505.076.00.8 | Matēti melns | | | | | | | | - | | 60-120 cm |
| Izlietnes maisītāji ¹⁾ | | | | | | | | | | | | |
| 116.464.21.1 |  | Geberit ONE izlietnes maisītājs apaļš | Spīdīgi hromēts | ✓ ²⁾ ✓ | ✓ | ✓ | ✓ ³⁾ ✓ | ✓ ²⁾ ✓ | ✓ | ✓ | ✓ ³⁾ ✓ | |
| 116.464.14.1 |  | dizains, montāža pie sienas, ar diviem rokturiem, iebūvējams zem apmetuma funkciju kastē | Matēti melns | ✓ ²⁾ ✓ | ✓ | ✓ | ✓ ³⁾ ✓ | ✓ ²⁾ ✓ | ✓ | ✓ | ✓ ³⁾ ✓ | |
| 116.465.21.1 |  | Geberit ONE izlietnes maisītājs, kantains dizains, montāža pie sienas, ar diviem rokturiem, iebūvējams zem apmetuma funkciju kastē | Spīdīgi hromēts | ✓ ²⁾ ✓ | ✓ | ✓ | ✓ ³⁾ ✓ | ✓ ²⁾ ✓ | ✓ | ✓ | ✓ ³⁾ ✓ | |
| 116.465.14.1 |  | Geberit ONE izlietnes maisītājs, kantains dizains, montāža pie sienas, ar diviem rokturiem, iebūvējams zem apmetuma funkciju kastē | Matēti melns | ✓ ²⁾ ✓ | ✓ | ✓ | ✓ ³⁾ ✓ | ✓ ²⁾ ✓ | ✓ | ✓ | ✓ ³⁾ ✓ | |

✓ Savietojams

¹⁾ Izlietnēm bez krāna atveres; nepieciešams atbilstošs Geberit Duofix elements.

²⁾ Izlietnes maisītājs nav saderīgs ar 60 cm platumu.

³⁾ Izlietnes maisītājs nav saderīgs ar 120 cm platumu.