



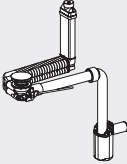
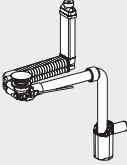
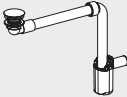
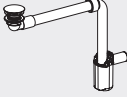


Vue d'ensemble de la gamme – Raccordements de lavabo Geberit modèle gain de place, pour lavabos Geberit ONE, sortie verticale

Geberit Belgique, janvier 2022

	Lavabos avec sous-meuble		Lavabos	
	Sans trou pour trop-plein			
	Pour robinetteries installées sur lavabo	Pour robinets muraux	Pour robinetteries installées sur lavabo	Pour robinets muraux
				
Raccordement de lavabo pouvant être endigué				
<p>152.051.01.1</p> <p>Évacuation de lavabo Clou, modèle gain de place, modèle étroit, avec déclenchement par levier et recouvrement de soupape, sortie horizontale, pour lavabo Geberit ONE</p> 	✓			
<p>152.061.01.1</p> <p>Évacuation de lavabo Clou, modèle gain de place, modèle étroit, avec déclenchement par levier et recouvrement de soupape, sortie horizontale, pour lavabo Geberit ONE</p> 	✓			
Raccordement de lavabo ne pouvant pas être endigué				
<p>152.089.01.1</p> <p>Évacuation de lavabo modèle gain de place, modèle étroit, avec écoulement libre et recouvrement de soupape, sortie horizontale, pour lavabo Geberit ONE</p> 	✓	✓		
<p>152.099.01.1</p> <p>Évacuation de lavabo modèle gain de place, modèle étroit, avec écoulement libre et recouvrement de soupape, sortie horizontale, pour lavabo Geberit ONE</p> 	✓	✓		

✓ Compatible