
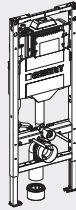
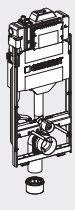
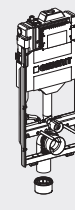











Vue d'ensemble des accessoires - Rîngages forcés hygiéniques Geberit avec r servoir de chasse   encastrer Sigma 12 cm

Geberit Belgique, janvier 2026

				HS30	HS50	HS30	HS50
Une arriv�e d'eau				111.057.00.2	111.075.00.2	461.207.00.2	461.212.00.2
Deux arriv�es d'eau				111.058.00.2	111.076.00.2	461.208.00.2	461.213.00.2
							
Capteur de temp�rature Geberit avec douille d'extr�mit�, externe	616.208.00.2				√ ¹⁾		√ ¹⁾
Capteur de temp�rature Geberit avec filetage ext�rieur, pour r�ngage hygi�nique dans le r�servoir de chasse � encastrer	616.208.00.1				√		√
C�ble de raccordement Geberit pour capteur externe, pour r�ngage hygi�nique dans le r�servoir de chasse � encastrer	616.209.00.1				√		√
Set de c�bles Geberit pour interface num�rique E/S	616.206.00.1			√	√	√	√
Set de bloc d'alimentation 230 V / 12 V / 50 Hz, avec c�ble d'alimentation �lectrique de 1,8 m, pour bo�tier d'encastrement �lectrique	115.335.00.1			√	√	√	√
Set de bloc d'alimentation 230 V / 12 V / 50 Hz, avec c�ble d'alimentation �lectrique de 1,8 m et bo�te de raccordement combin�e	115.336.00.1			√	√	√	√
Set gros �uvre avec bloc d'alimentation Geberit, pour commandes de WC � d�clenchement �lectronique du r�ngage, 12 V	115.861.00.6			√	√	√	√
Set de bo�tier Geberit Power & Connect et bloc d'alimentation pour �l�ment pour cuvette de WC suspendue	116.098.00.6			√	√	√	√
Set de bo�tier Geberit Power & Connect et convertisseur GEBUS avec bloc d'alimentation int�gr�, pour �l�ment pour cuvette de WC suspendue	116.099.00.6			√	√	√	√

√ Compatible

¹⁾ Cet accessoire n'est compatible qu'avec 111.076.00.1 et 461.213.00.1.