























Panoramica dei prodotti – Rubinetti a parete Geberit per lavabi

Geberit Svizzera, Stato: novembre 2024

| Versione | | | | Piave | | | Piave | | | Brenta | | | Brenta | | | Geberit ONE design arrotondato | | | Geberit ONE design arrotondato | | | Geberit ONE design angolare | | | Geberit ONE design angolare | | | |
|---|---|------------------------|---|---|--|--|---|--|--|---|--|---|--|---|--|--------------------------------|---|------------------------|--------------------------------|---|------------------------|-----------------------------|---|----------------|-----------------------------|---|--|--|
| | | | |  | | |  | | |  | |  | |  | | |  | | |  | | |  | | |  | | |
| | | | | Lunghezza 17 cm | | | Lunghezza 22 cm | | | Lunghezza 17 cm | | Lunghezza 17 cm | | Lunghezza 22 cm | | | Lunghezza 16 cm | | | Lunghezza 20 cm | | | Lunghezza 18 cm | | | Lunghezza 22 cm | | |
| | | | | Cromato lucido | Nero opaco | Aspetto acciaio inossidabile | Cromato lucido | Nero opaco | Aspetto acciaio inossidabile | Cromato lucido | Nero opaco | Aspetto acciaio inossidabile | Cromato lucido | Nero opaco | Aspetto acciaio inossidabile | Cromato lucido | Nero opaco | Cromato lucido | Nero opaco | Cromato lucido | Nero opaco | Cromato lucido | Nero opaco | Cromato lucido | Nero opaco | | | |
| Funzionamento a batteria | Acqua fredda / mista, senza miscelatore | | | 116.263.21.1 / 812 061 | 116.263.14.1 / 812 061 | 116.263.SN.1 / 812 061 | 116.283.21.1 / 812 064 | 116.283.14.1 / 812 064 | 116.283.SN.1 / 812 064 | 116.273.21.1 / 812 073 | 116.273.14.1 / 812 073 | 116.273.SN.1 / 812 073 | 116.293.21.1 / 812 076 | 116.293.14.1 / 812 076 | 116.293.SN.1 / 812 076 | | | | | | | | | | | | | |
| | Acqua fredda e calda, con miscelatore | | | 116.264.21.1 / 812 067 | 116.264.14.1 / 812 067 | 116.264.SN.1 / 812 067 | 116.284.21.1 / 812 070 | 116.284.14.1 / 812 070 | 116.284.SN.1 / 812 070 | 116.274.21.1 / 812 079 | 116.274.14.1 / 812 079 | 116.274.SN.1 / 812 079 | 116.294.21.1 / 812 082 | 116.294.14.1 / 812 082 | 116.294.SN.1 / 812 082 | | | | | | | | | | | | | |
| | Acqua fredda e calda, con miscelatore termostatico | | | 116.268.21.1 / 812 084 | 116.268.14.1 / 812 084 | 116.268.SN.1 / 812 084 | 116.288.21.1 / 812 085 | 116.288.14.1 / 812 085 | 116.288.SN.1 / 812 085 | 116.278.21.1 / 812 095 | 116.278.14.1 / 812 095 | 116.278.SN.1 / 812 095 | 116.298.21.1 / 812 096 | 116.298.14.1 / 812 096 | 116.298.SN.1 / 812 096 | | | | | | | | | | | | | |
| Funzionamento a rete | Acqua fredda / mista, senza miscelatore | | | 116.261.21.1 / 812 060 | 116.261.14.1 / 812 060 | 116.261.SN.1 / 812 060 | 116.281.21.1 / 812 063 | 116.281.14.1 / 812 063 | 116.281.SN.1 / 812 063 | 116.271.21.1 / 812 072 | 116.271.14.1 / 812 072 | 116.271.SN.1 / 812 072 | 116.291.21.1 / 812 075 | 116.291.14.1 / 812 075 | 116.291.SN.1 / 812 075 | | | | | | | | | | | | | |
| | Acqua fredda e calda, con miscelatore | | | 116.262.21.1 / 812 066 | 116.262.14.1 / 812 066 | 116.262.SN.1 / 812 066 | 116.282.21.1 / 812 069 | 116.282.14.1 / 812 069 | 116.282.SN.1 / 812 069 | 116.272.21.1 / 812 078 | 116.272.14.1 / 812 078 | 116.272.SN.1 / 812 078 | 116.292.21.1 / 812 081 | 116.292.14.1 / 812 081 | 116.292.SN.1 / 812 081 | | | | | | | | | | | | | |
| | Acqua fredda e calda, con miscelatore termostatico | | | 116.267.21.1 / 812 058 | 116.267.14.1 / 812 058 | 116.267.SN.1 / 812 058 | 116.287.21.1 / 812 059 | 116.287.14.1 / 812 059 | 116.287.SN.1 / 812 059 | 116.277.21.1 / 812 093 | 116.277.14.1 / 812 093 | 116.277.SN.1 / 812 093 | 116.297.21.1 / 812 094 | 116.297.14.1 / 812 094 | 116.297.SN.1 / 812 094 | | | | | | | | | | | | | |
| Funzionamento a generatore | Acqua fredda / mista, senza miscelatore | | | 116.265.21.1 / 812 062 | 116.265.14.1 / 812 062 | 116.265.SN.1 / 812 062 | 116.285.21.1 / 812 065 | 116.285.14.1 / 812 065 | 116.285.SN.1 / 812 065 | 116.275.21.1 / 812 074 | 116.275.14.1 / 812 074 | 116.275.SN.1 / 812 074 | 116.295.21.1 / 812 077 | 116.295.14.1 / 812 077 | 116.295.SN.1 / 812 077 | | | | | | | | | | | | | |
| | Acqua fredda e calda, con miscelatore | | | 116.266.21.1 / 812 068 | 116.266.14.1 / 812 068 | 116.266.SN.1 / 812 068 | 116.286.21.1 / 812 071 | 116.286.14.1 / 812 071 | 116.286.SN.1 / 812 071 | 116.276.21.1 / 812 080 | 116.276.14.1 / 812 080 | 116.276.SN.1 / 812 080 | 116.296.21.1 / 812 083 | 116.296.21.1 / 812 083 | 116.296.21.1 / 812 083 | | | | | | | | | | | | | |
| Miscelatori a due manopole | Acqua fredda e calda, con miscelatore | | | | | | | | | | | | | | | 116.462.21.1 / 711 132 | 116.462.14.1 / 711 132 | 116.464.21.1 / 711 133 | 116.464.14.1 / 711 133 | 116.463.21.1 / 711 134 | 116.463.14.1 / 711 134 | 116.465.21.1 / 711 135 | 116.465.14.1 / 711 135 | | | | | |
| Da ordinare in aggiunta per il montaggio grezzo – selezionare un'opzione | | | | | | | | | | | | | | | | | | | | | | | | | | | | |
| Installazione Duofix | 111.559.00.2 Elemento Geberit Duofix per lavabo, 130 cm, rubinetto a parete elettronico con scatola funzionale ad incasso | | |  | ✓ | ✓ | ✓ | ✓ | ✓ | ✓ | ✓ | ✓ | ✓ | ✓ | ✓ | | | | | | | | | | | | | |
| | 111.564.00.2 Elemento Geberit Duofix per lavabo, 130 cm, rubinetto a parete elettronico con scatola funzionale ad incasso, con sifone ad incasso | | |  | ✓ | ✓ | ✓ | ✓ | ✓ | ✓ | ✓ | ✓ | ✓ | ✓ | ✓ | | | | | | | | | | | | | |
| | 111.069.00.2 Elemento Geberit Duofix per lavabo, 112–130 cm, rubinetto a parete Geberit ONE con scatola funzionale ad incasso | | |  | | | | | | | | | | | | | ✓ | ✓ | ✓ | ✓ | ✓ | ✓ | ✓ | ✓ | ✓ | | | |
| Installazione GIS | 461.146.00.1 / 871 117 Traversa di fissaggio Geberit GIS per rubinetto a parete elettronico con scatola funzionale ad incasso | | |  | ✓ | ✓ | ✓ | ✓ | ✓ | ✓ | ✓ | ✓ | ✓ | ✓ | ✓ | | | | | | | | | | | | | |
| Da ordinare in aggiunta - necessario a seconda dell'opzione di montaggio grezzo selezionata | | | | | | | | | | | | | | | | | | | | | | | | | | | | |
| Placche di copertura | 116.425.11.1 / 812 091 Placca di copertura Geberit per scatola funzionale ad incasso | | |  | ✓ | ✓ | ✓ | ✓ | ✓ | ✓ | ✓ | ✓ | ✓ | ✓ | ✓ | ✓ | ✓ | ✓ | ✓ | ✓ | ✓ | ✓ | ✓ | ✓ | ✓ | | | |
| | 116.426.11.1 / 812 092 Placca di copertura Geberit per scatola funzionale ad incasso e sifone ad incasso | | |  | Da impiegare esclusivamente con Geberit Duofix | Da impiegare esclusivamente con Geberit Duofix | Da impiegare esclusivamente con Geberit Duofix | Da impiegare esclusivamente con Geberit Duofix | Da impiegare esclusivamente con Geberit Duofix | Da impiegare esclusivamente con Geberit Duofix | Da impiegare esclusivamente con Geberit Duofix | Da impiegare esclusivamente con Geberit Duofix | Da impiegare esclusivamente con Geberit Duofix | Da impiegare esclusivamente con Geberit Duofix | Da impiegare esclusivamente con Geberit Duofix | | | | | | | | | | | | | |
| | 116.421.00.1 / 812 097 Placca di copertura Geberit a filo superficie, per scatola funzionale ad incasso | | |  | ✓ | ✓ | ✓ | ✓ | ✓ | ✓ | ✓ | ✓ | ✓ | ✓ | ✓ | ✓ | ✓ | ✓ | ✓ | ✓ | ✓ | ✓ | ✓ | ✓ | ✓ | | | |
| Protezione cantiere per placca di copertura a filo superficie | 244.654.00.1 / 081 617 Protezione cantiere Geberit per placca di copertura a filo parete, per scatola funzionale ad incasso | | |  | ✓ | ✓ | ✓ | ✓ | ✓ | ✓ | ✓ | ✓ | ✓ | ✓ | ✓ | ✓ | ✓ | ✓ | ✓ | ✓ | ✓ | ✓ | ✓ | ✓ | ✓ | | | |
| Accessori | | | | | | | | | | | | | | | | | | | | | | | | | | | | |
| Regolatore del getto d'acqua Geberit per rubinetti per lavabo Piave e Brenta | 243.625.00.1 / 081 527 | 5,0 l/min |  | ✓ ¹⁾ | ✓ ¹⁾ | ✓ ¹⁾ | ✓ ¹⁾ | ✓ ¹⁾ | ✓ ¹⁾ | ✓ ¹⁾ | ✓ ¹⁾ | ✓ ¹⁾ | ✓ ¹⁾ | ✓ ¹⁾ | ✓ ¹⁾ | | | | | | | | | | | | | |
| | 243.635.00.1 / 081 528 | 5.0 l/min, orientabile |  | ✓ | ✓ | ✓ | ✓ | ✓ | ✓ | ✓ | ✓ | ✓ | ✓ | ✓ | ✓ | | | | | | | | | | | | | |
| | 243.636.00.1 / 081 529 | 3.8 l/min, spray |  | ✓ | ✓ | ✓ | ✓ | ✓ | ✓ | ✓ | ✓ | ✓ | ✓ | ✓ | ✓ | | | | | | | | | | | | | |
| | 243.637.00.1 / 081 530 | 1.9 l/min, spray |  | ✓ ²⁾ | ✓ ²⁾ | ✓ ²⁾ | ✓ ²⁾ | ✓ ²⁾ | ✓ ²⁾ | ✓ ²⁾ | ✓ ²⁾ | ✓ ²⁾ | ✓ ²⁾ | ✓ ²⁾ | ✓ ²⁾ | | | | | | | | | | | | | |
| | 243.638.00.1 / 081 531 | 1.3 l/min, Spray |  | ✓ ²⁾ | ✓ ²⁾ | ✓ ²⁾ | ✓ ²⁾ | ✓ ²⁾ | ✓ ²⁾ | ✓ ²⁾ | ✓ ²⁾ | ✓ ²⁾ | ✓ ²⁾ | ✓ ²⁾ | ✓ ²⁾ | | | | | | | | | | | | | |

✓ Compatibile
¹⁾ Già incluso nel materiale in dotazione
²⁾ Non adatto per il generatore