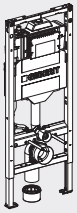
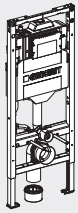
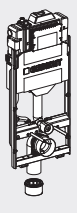
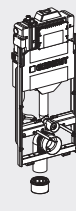







Panoramica degli accessori – Risciacqui igienici Geberit con cassetta di risciacquo ad incasso Sigma 12 cm

Geberit Svizzera, gennaio 2026

				HS30	HS50	HS30	HS50
1 allacciamento idrico				111.057.00.2 / 102 810	111.075.00.2 / 102 836	461.207.00.2 / 102 928	461.212.00.2 / 102 931
2 allacciamenti idrici				111.058.00.2 / 102 811	111.076.00.2 / 102 837	461.208.00.2 / 102 929	461.213.00.2 / 102 932
							
Sensore della temperatura Geberit con estremità a presa, esterno	616.208.00.2				✓ ¹⁾		✓ ¹⁾
Set di cavi Geberit per interfaccia digitale I/O	616.206.00.1			✓	✓	✓	✓
Set alimentatore di rete 230 V / 12 V / 50 Hz, con cavo di alimentazione di tensione 1.8 m e presa di corrente combinata	115.336.00.1 / 364 127			✓	✓	✓	✓
Set per montaggio grezzo con alimentatore di rete, per comandi per WC con azionamento del risciacquo elettronico, 12 V	115.861.00.6 / 814 198			✓	✓	✓	✓
Set di cavi Geberit per interfaccia GEBUS	616.238.00.1				✓		✓
✓ Compatibile							

¹⁾ Questo accessorio è solo compatibile con 111.076.00.1 e 461.183.00.1