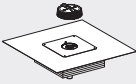




## Panoramica dei prodotti – Scarichi per tetti Geberit Pluvia

Geberit Svizzera, Stato: novembre 2025

				9 l/s	12 l/s	19 l/s	25 l/s	45 l/s	60 l/s	100 l/s
Installazione	Strato idrorepellente	Tipo di allacciamento								
Tetto piano	Bitume	Lamiera di collegamento e isolamento termico	359.110.00.1 Imbuto d'entrata acqua piovana per tetti Geberit Pluvia con lamiera di collegamento e isolamento termico		✓					
Grondaia		Lamiera di collegamento	359.111.00.1 Imbuto d'entrata acqua piovana per tetti Geberit Pluvia con lamiera di collegamento per grondaia		✓					
Grondaia		Flangia	359.112.00.1 Imbuto d'entrata acqua piovana per tetti Geberit Pluvia con flangia, per canali di grondaia		✓					

✓ Compatibile