






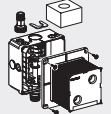
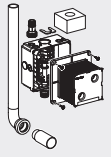
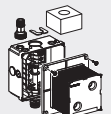
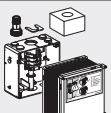
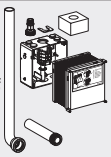
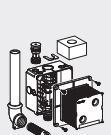


## 产品系列概览 – Geberit 小便冲洗阀

组别, 版本: 四月 2026

设计型式	明线安装			暗线安装			
	电池运行	交流电	气动系统	基本型 (16x16)			
				交流电		电池运行	
<b>其他</b>							
	116.077.00.1			115.802.xx.5	115.817.xx.5	115.804.xx.5	115.818.xx.5
<b>Type 01 round</b>		116.021.xx.5	116.011.xx.5				
<b>Type 01 square</b>		116.093.xx.1	116.064.XX.1				
<b>Type 10 round</b>		116.025.xx.1	116.015.xx.1				
<b>Type 20 square</b>		116.027.xx.1	116.017.xx.1				
<b>Type 40 round</b>		116.024.xx.1					
<b>Type 40 square</b>		116.227.xx.1					
<b>Type 50 square</b>		116.026.xx.1	116.016.xx.5				
<b>Mambo</b>		116.023.FW.1	116.013.FW.1				
<b>Geberit Duofix 小便斗支架</b>							
111.616.00.2		✓	✓				
Geberit Duofix 小便斗支架, 112–130 cm, 通用型							
111.676.00.1		✓	✓				
Geberit Duofix 小便斗支架, 112–130 cm, 通用型, 用于喷头							
111.676.00.2		✓	✓				
Geberit Duofix 小便斗支架, 112–130 cm, 通用型, 用于喷头							
111.686.00.1	✓						
Geberit Duofix 小便斗支架, 112–130 cm, 通用型, 用于明线安装压力冲洗器							
111.686.00.2	✓						
Geberit Duofix 小便斗支架, 112–130 cm, 通用型, 用于明线安装压力冲洗器							
<b>毛坯套件</b>							
116.001.00.1		✓	✓				
Geberit 通用型小便冲洗阀毛坯套件							
116.003.00.1		✓	✓				
Geberit 毛坯套件, 带排水管, 用于通用型小便冲洗阀							
116.004.00.1		✓	✓				
Geberit 毛坯套件, 带黄铜接头, 用于通用型小便冲洗阀							
115.801.00.5					✓	✓	✓
Geberit 基本型小便冲洗阀毛坯套件							
115.985.00.5					✓	✓	✓
Geberit 毛坯套件, 带冲水弯管和冲水弯管加长件, 用于基本型小便冲洗阀							
116.005.00.1		✓	✓				
Geberit 毛坯套件, 用于带 1/2" 接口的小便冲洗阀							

✓ 兼容