










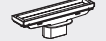


## Přehled sortimentu – Geberit sprchové kanálky

Geberit Česká republika, Stav: únor 2021

			Souprava pro hrubou montáž Geberit pro sprchové kanálky řady CleanLine, pro výšku mazaniny u vtoku 90–220 mm	Souprava pro hrubou montáž Geberit pro sprchové kanálky řady CleanLine, pro výšku mazaniny u vtoku 65–90 mm	Souprava pro hrubou montáž Geberit pro sprchové kanálky řady CleanLine, instalace přes podlahu
			154.150.00.1	154.152.00.1	154.153.00.1
					
<b>Nutno objednat dodatečně</b>					
<b>Délka 30–90 cm</b>					
Sprchový kanálek Geberit CleanLine20	154.450.00.1 154.450.KS.1		✓	✓	✓
Sprchový kanálek Geberit CleanLine60	154.456.00.1 154.456.KS.1		✓	✓	✓
Sprchový kanálek Geberit CleanLine60, pro tenkou dlažbu	154.458.00.1		✓	✓	✓
Sprchový kanálek Geberit CleanLine80	154.440.KS.1 154.440.QC.1 154.440.39.1		✓ ✓ ✓	✓ ✓ ✓	✓ ✓ ✓
<b>Délka 30–130 cm</b>					
Sprchový kanálek Geberit CleanLine20	154.451.00.1 154.451.KS.1		✓	✓	✓
Sprchový kanálek Geberit CleanLine60	154.457.00.1 154.457.KS.1		✓	✓	✓
Sprchový kanálek Geberit CleanLine60, pro tenkou dlažbu	154.459.00.1		✓	✓	✓
Sprchový kanálek Geberit CleanLine80	154.441.KS.1 154.441.QC.1 154.441.39.1		✓ ✓ ✓	✓ ✓ ✓	✓ ✓ ✓
<b>Délka 30–160 cm</b>					
Sprchový kanálek Geberit CleanLine20	154.453.00.1 154.453.KS.1		✓	✓	✓
<b>Lze obkládat</b>					
Sprchový kanálek Geberit CleanLine, umožňující obložení	154.455.00.1		✓	✓	✓

✓ Kompatibilní