
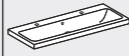

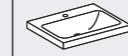
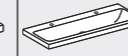

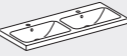
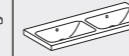







Vista general del material – conexiones de lavabo Geberit iCon, modelo compacto

Geberit España, Versión: noviembre 2024

	D, ø / Diámetro exterior (mm)	Lavabos con mueble bajo						Lavabos de dos senos con mueble bajo				Lavabos para mueble con mueble bajo			
		Con orificio de rebosadero			Sin orificio de rebosadero			Con orificio de rebosadero		Sin orificio de rebosadero					
		Para un grifo de encimera	Para dos grifos de encimera	Para grifos murales	Para un grifo de encimera	Para dos grifos de encimera	Para grifos murales	Para grifos de encimera	Para grifos murales	Para grifos de encimera	Para grifos murales	Para un grifo de encimera	Para dos grifos de encimera	Para grifos murales	
															
<b>Conexión de lavabo acumulable</b>															
152.013.21.1 Conexión de lavabo Geberit Clou, modelo ahorra espacio, modelo estrecho, con accionamiento de palanca y caperuza de válvula	32 mm												✓	✓ <sup>1)</sup>	✓ <sup>1)</sup>
152.049.21.1 Desagüe para lavabos Geberit Clou, modelo ahorra espacio, modelo estrecho, con accionamiento de palanca y caperuza de válvula	32 mm												✓	✓ <sup>1)</sup>	✓ <sup>1)</sup>
152.059.21.1 Desagüe para lavabos Geberit Clou, modelo ahorra espacio, modelo estrecho, con accionamiento de palanca y caperuza de válvula	40 mm												✓	✓ <sup>1)</sup>	✓ <sup>1)</sup>
152.070.21.1 Válvula de desagüe Geberit en modelo compacto, modelo estrecho, con tapones de desagüe exteriores con accionamiento de palanca	32 mm	✓	✓ <sup>1)</sup>	✓ <sup>1)</sup>				✓	✓ <sup>1)</sup>						
152.071.21.1 Válvula de desagüe Geberit en modelo compacto, modelo estrecho, con tapones de desagüe exteriores con botón de accionamiento	32 mm	✓	✓	✓				✓	✓						
<b>Conexión de lavabo no acumulable</b>															
152.081.21.1 Válvula de desagüe Geberit en modelo compacto, modelo estrecho, con salida libre y caperuza de válvula	32 mm												✓	✓	✓

✓ Compatible

<sup>1)</sup> Debe pedirse por separado: 245.900.20.1