















Panoramica dei prodotti – canalette per doccia a pavimento Geberit

Geberit Italia, Stato: gennaio 2025

		Kit per il montaggio grezzo Geberit per canalette per doccia a pavimento CleanLine, per altezza del massetto 90–220 mm a filo dell'imbuto di scarico	Kit per il montaggio grezzo Geberit per canalette per doccia a pavimento CleanLine, per altezza del massetto a filo dell'imbuto di scarico 65–90 mm
		154.150.00.1	154.152.00.1
			
Da ordinare separatamente			
Lunghezza 30-90 cm			
Canaletta per doccia a pavimento Geberit CleanLine20	154.450.KS.1 	✓	✓
Canaletta per doccia a pavimento Geberit CleanLine50	154.446.KS.2 	✓	✓
	154.446.QC.2	✓	✓
Canaletta per doccia a pavimento Geberit CleanLine60 per rivestimenti del pavimento sottili	154.458.00.1 	✓	✓
Canaletta per doccia a pavimento Geberit CleanLine80	154.440.KS.1 	✓	✓
	154.440.QC.1	✓	✓
	154.440.39.1	✓	✓
Lunghezza 30-110 cm			
Canaletta per doccia a pavimento Geberit CleanLine20	154.461.KS.1 	✓	✓
Canaletta per doccia a pavimento Geberit CleanLine50	154.448.KS.2 	✓	✓
	154.448.QC.2	✓	✓
Canaletta per doccia a pavimento Geberit CleanLine80	154.442.KS.1 	✓	✓
	154.442.QC.1	✓	✓
	154.442.39.1	✓	✓
Lunghezza 30-130 cm			
Canaletta per doccia a pavimento Geberit CleanLine20	154.451.KS.1 	✓	✓
Canaletta per doccia a pavimento Geberit CleanLine50	154.447.KS.2 	✓	✓
	154.447.QC.2	✓	✓
Canaletta per doccia a pavimento Geberit CleanLine60 per rivestimenti del pavimento sottili	154.459.00.1 	✓	✓
Canaletta per doccia a pavimento Geberit CleanLine80	154.441.KS.1 	✓	✓
	154.441.QC.1	✓	✓
	154.441.39.1	✓	✓
Lunghezza 30-160 cm			
Canaletta per doccia a pavimento Geberit CleanLine20	154.453.KS.1 	✓	✓
Piastrellabile			
Canaletta per doccia a pavimento Geberit CleanLine piastrellabile	154.455.00.1 	✓	✓

✓ Compatibile