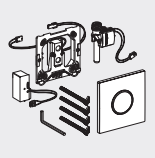
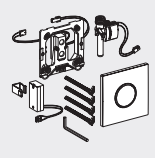
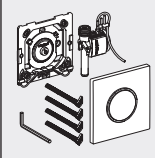

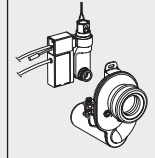
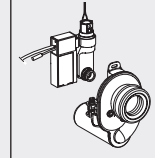
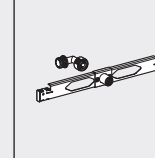


Przegląd akcesoriów – elementy montażowe Geberit GIS do pisuarów

Geberit Sp. z o.o, Stan: grudzień 2021

	Zawory sflukujące do pisuarów z elektronicznym uruchamianiem sflukiwania, zasilanie sieciowe	Zawory sflukujące do pisuarów z elektronicznym uruchamianiem sflukiwania, zasilanie bateryjne	Zawory sflukujące do pisuarów z pneumatycznym uruchamianiem sflukiwania	Zawór sflukujący do pisuarów z elektronicznym uruchamianiem sflukiwania, zasilanie sieciowe, zakryty, uniwersalny	Zawór sflukujący do pisuarów Geberit z elektronicznym uruchamianiem sflukiwania, zasilanie sieciowe, natynkowy, zakryty	Zawór sflukujący do pisuarów Geberit z elektronicznym uruchamianiem sflukiwania, zasilanie bateryjne, natynkowy, zakryty	Trawers Geberit dopływu do pisuaru z głowicą tryskaczową
							
	N/A	N/A	N/A	N/A			
461.621.00.1 Element montażowy Geberit GIS do pisuaru, 114 cm, uniwersalny	✓	✓	✓				✓
461.606.00.1 Element montażowy Geberit GIS do pisuaru, 114 cm, uniwersalny, do głowicy tryskaczowej	✓	✓	✓				✓
461.622.00.1 Element montażowy Geberit GIS do pisuaru, 100 cm, uniwersalny, do uruchamiania od góry			✓				✓
461.689.00.1 Element montażowy Geberit GIS do pisuaru, 114–132 cm, uniwersalny, do ukrytej armatury pisuarowej				✓			✓
461.686.00.1 Element montażowy Geberit GIS do pisuaru, 114 cm, uniwersalny, do armatury natynkowej					✓	✓	

✓ Kompatybilny