








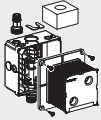

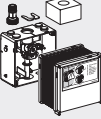






Przegląd asortymentu – systemy spłukiwania pisuarów Geberit

Geberit Sp. z o.o, Stan: listopad 2020

Wykonanie	Typ 01	Typ 10	Typ 30	Typ 50	Typ 50	Mambo	Ukryty	Natynkowy	Basic
									
Bezdotykowy, zasilanie sieciowe	116.021.xx.5	116.025.xx.1	116.027.xx.1		116.026.GH.1	116.023.FW.1	116.010.00.1		115.817.xx.5
Bezdotykowy, zasilanie bateryjne	116.031.xx.5	116.035.xx.1	116.037.xx.1		116.036.GH.1	116.033.FW.1		115.805.46.1 115.806.46.1	115.818.xx.5
Ręczny	116.011.xx.5	116.015.xx.1	116.017.xx.1	116.016.xx.5		116.013.FW.1			115.820.xx.5
Elementy montażowe									
GIS					✓				
Duofix					✓				
Duofix Basic									✓
Kombifix					✓				
Skrzynka montażowa									
116.001.00.1 Zestaw montażowy Geberit do zaworu spłukującego do pisuaru, uniwersalny		✓	✓	✓	✓	✓	✓		
116.005.00.1 Zestaw montażowy Geberit do pisuarów Preda, Selva i Tamina, do zaworu spłukującego do pisuarów		✓	✓	✓	✓	✓	✓		
115.801.00.5 Zestaw montażowy Geberit do zaworu spłukującego do pisuaru Basic									✓
Akcesoria									
119.703.16.1 Łącznik, kolano spłukującej Geberit		✓	✓	✓	✓	✓	✓		✓
119.704.16.1 Łącznik, kolano spłukujące Geberit		✓	✓	✓	✓	✓	✓		✓
152.489.16.1 Przedłużka kolana spłukującego Geberit z uszczelką		✓	✓	✓	✓	✓	✓		✓
119.692.21.1 Przedłużka kolana spłukującego Geberit z uszczelką		✓	✓	✓	✓	✓	✓		✓
✓ Kompatybilny									