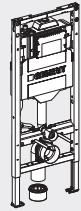
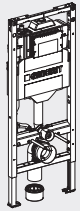














Przegląd akcesoriów – S płukiwanie higieniczne Geberit ze s płuczką podtynkową Sigma 12 cm

Geberit Sp. z o.o., listopad 2025

				HS30	HS50
Przyłącze wody				111.057.00.2	111.075.00.2
Dwa przyłącza wody				111.058.00.2	111.076.00.2
					
Wewnętrzny czujnik przepływu Geberit, do s płukiwania higienicznego w s płuczce podtynkowej, do przyłącza zimnej wody	616.223.00.1				✓
Wewnętrzny czujnik przepływu Geberit, do s płukiwania higienicznego w s płuczce podtynkowej, do przyłącza zimnej lub ciepłej wody	616.224.00.1				✓ ¹⁾
Czujnik temperatury Geberit z końcówką gniazdową, zewnętrzny	616.208.00.2				✓ ¹⁾
Przewód połączeniowy Geberit do zewnętrznego czujnika, do s płukiwania higienicznego w s płuczkach podtynkowych	616.209.00.1				✓
	616.210.00.1				✓ ¹⁾
Zestaw przewodów Geberit do złącza Digital I/O	616.206.00.1			✓	✓
Zestaw zasilaczy 230 V / 12 V / 50 Hz, z przewodem zasilania napięciowego 1.8 m, do skrzynki przyłączeniowej Geberit	115.335.00.1			✓	✓
Zestaw zasilaczy 230 V / 12 V / 50 Hz, z przewodem zasilania napięciowego 1.8 m i skrzynką przyłączeniową	115.336.00.1			✓	✓
Zestaw montażowy Geberit z zasilaczem, do systemów s płukiwania WC z elektronicznym uruchamianiem, 12 V	115.861.00.6			✓	✓
Zestaw Geberit Power & Connect Box i zasilacz do elementu montażowego do wiszących misek WC	116.098.00.6			✓	✓
Zestaw Geberit Power & Connect Box i konwerter GEBUS z wbudowanym zasilaczem, do elementu montażowego do wiszących misek WC	116.099.00.6			✓	✓
Zestaw przewodów Geberit do złącza GEBUS	616.238.00.1				✓

✓ Kompatybilny

¹⁾ Akcesoria te są kompatybilne tylko z 111.076.00.1 i 461.213.00.1