






		Do natynkowych lub podtynkowych zaworów spłukujących do pisuarów								Z wbudowanym sterowaniem									Do wbudowanego sterowania				
		Selnova S	Selnova M	Selnova L	Narva	Centaurus	Preda	Selva	Tamina	Zasilanie sieciowe			Zasilanie bateryjne			Zasilanie generatorowe			Preda	Selva	Tamina		
										Preda	Selva	Tamina	Preda	Selva	Tamina	Preda	Selva	Tamina					
457.606.00.1		✓ ¹⁾	✓ ¹⁾	✓ ¹⁾	✓	✓	✓	✓	✓														
457.686.00.1		✓ ²⁾	✓ ²⁾	✓ ²⁾	✓ ²⁾								✓	✓	✓	✓	✓	✓	✓	✓	✓	✓	✓
Rozwiązania konwencjonalne																							
116.001.00.1		✓ ¹⁾	✓ ¹⁾	✓ ¹⁾	✓	✓	✓	✓	✓														
115.801.00.5		✓ ¹⁾	✓ ¹⁾	✓ ¹⁾	✓	✓	✓	✓	✓														
116.005.00.1		✓ ¹⁾	✓ ¹⁾	✓ ¹⁾	✓	✓	✓	✓	✓														

✓ Kompatybilny

¹⁾ Tylko z akcesoriami nr art. 116.120.00.1 - Zestaw przyłączeniowy Geberit do rozdzielacza spłukującego do pisuaru

²⁾ Tylko w połączeniu z zakrytym natynkowym zaworem spłukującym do pisuarów, nr art. 116.077.00.1 / 116.076.00.1