



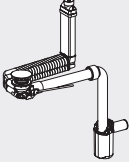
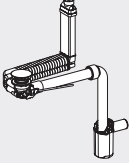


Visão geral da gama de produtos – ligações ao lavatório Geberit ONE modelo poupa-espço

Geberit Portugal, novembro 2024

	Lavatórios com móvel de lavatório		Lavatórios	
	Sem furo de trop-plein			
	Para torneiras instaladas em bancada	Para torneiras de parede	Para torneiras instaladas em bancada	Para torneiras de parede
				
Válvula de lavatório com capacidade de retenção				
<p>152.051.01.1</p> <p>Dreno de lavatório, modelo poupa-espço, versão estreita, com acionamento de alavanca e tampa de válvula, saída horizontal, para lavatório Geberit ONE, saída vertical</p> 	✓	✓ ¹⁾		
<p>152.061.01.1</p> <p>Dreno de lavatório, modelo poupa-espço, versão estreita, com acionamento de alavanca e tampa de válvula, saída horizontal, para lavatório Geberit ONE, saída vertical</p> 	✓	✓ ¹⁾		

✓ Compatível

¹⁾ A encomendar adicionalmente: 245.900.20.1