






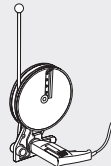


Prezentare generală a gamei de accesorii – Dispozitive manuale și electrice de îndreptat fețe Geberit

Geberit România, Versiune: December 2025

	Dispozitiv de îndreptat fețe Geberit d40-160	Geberit hand-operated plane d40-160	Dispozitiv electric de îndreptat fețe Geberit d40-160, 230 V	Geberit electric plane d40-160, 230 V	Dispozitiv electric de îndreptat fețe Geberit d40-160, 120 V	Dispozitiv electric de îndreptat fețe Geberit d40-200, 230 V	Geberit electric plane d40-200, 230 V	Dispozitiv electric de îndreptat fețe Geberit d200-315, 230 V
								

Dimensiune	d40-160			d40-200			d200-315
Oțel rapid de înaltă performanță ¹⁾	359.799.00.1		359.046.P2.2			359.082.P2.2	359.060.P2.2

Accesorii

Lamă oțel rapid de înaltă performanță¹⁾

358.759.00.1								
358.760.00.1	2 x	2 x	1 x	1 x	1 x	-	-	-
358.759.00.1								
358.760.00.1	-	-	-	-	-	1 x	1 x	-
357.600.00.1								
357.599.00.1								
357.751.00.1	-	-	-	-	-	-	-	2 x

Lamă HM²⁾

240.474.00.1	2 x	2 x	1 x	1 x	1 x	2 x	2 x	-
--------------	-----	-----	-----	-----	-----	-----	-----	---

¹⁾ Pentru Geberit HDPE

²⁾ Pentru Geberit HDPE și Geberit Silent-db20, set de 2 bucăți