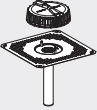





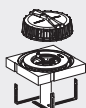



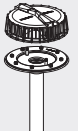



Sortimentöversikt – Geberit Pluvia takavvattning

Geberit Sverige, Version: september 2020

Installation	Vattenledande yta	Anslutningstyp		Maximal utloppskapacitet									
				9 l/s	12 l/s	19 l/s	25 l/s	45 l/s	60 l/s	100 l/s			
Platt tak	Bitumen	Kontaktplatta, perforerad	359.116.00.1 Geberit Pluvia takbrunn med kopplingskiva, perforerad			✓							
Platt tak		Bitumenpapp	359.115.00.1 Geberit Pluvia takbrunn med bitumenpapp, perforerad			✓							
Platt tak	Takfolie	Flange	359.105.00.1 Geberit Pluvia takbrunn med anslutningsfläns, för takfolier			✓							
Platt tak			359.106.00.1 Geberit Pluvia takbrunn med anslutningsfläns, för takfolier, lövsil av gjuten aluminium			✓							
Platt tak			359.098.00.1 Geberit Pluvia takbrunn med anslutningsfläns, för takfolier					✓					
Platt tak	Takfolie eller bitumen	Folie	359.118.00.1 Geberit Pluvia takbrunn		✓								
Platt tak			359.107.00.1 Geberit Pluvia takbrunn			✓							
Stödränna		Kontaktplatta	359.111.00.1 Geberit Pluvia takbrunn med kopplingskiva till stödränna			✓							
Stödränna			359.100.00.1 Geberit Pluvia takbrunn med kopplingskiva till stödränna					✓					
Stödränna		Kopplingskant	359.034.00.1 Geberit Pluvia takbrunn till stödränna				✓						
Stödränna		Flange	359.112.00.1 Geberit Pluvia takbrunn med fläns, för stödrännor			✓							
Stödränna			359.007.00.1 Geberit Pluvia takbrunn med fläns, för stödrännor					✓					

✓ Kompatibel